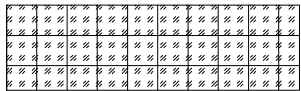
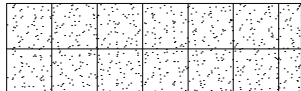

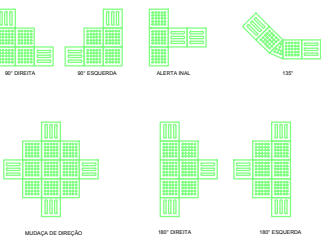
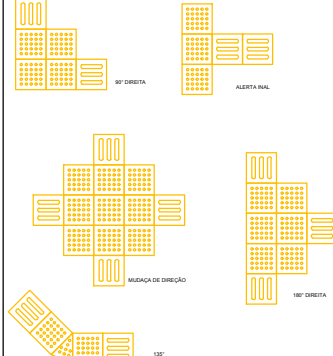

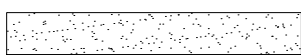
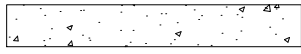

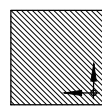


QUADRO DE LEGENDAS - PISOS		
	PISO INDUSTRIAL MONOLÍTICO NA COR CINZA MÉDIO. POLÍDIO E IMPERMEABILIZADO 1,00x1,00M. COM JUNTAS DE PVC DE 27X3MM. E=12MM	SALAS, CIRCULAÇÕES INTERNAS E LABORATORIOS
	PORCELANATO TIPO A, PEI-4, 60x60CM LINHA ESSENCIAL. COR PRETA ACABAMENTO NATURAL - PORTOGELO OU EQUIVALENTE	PISO DOS SANITÁRIOS, VESTIÁRIOS, D.M.I'S, COPAS
	CIMENTADO COM JUNTA PLÁSTICA ESPAÇADAS DE 1,20M x 1,20M. SOBRE BASE DE CONCRETO MAGRO 8CM	PASSEIOS EXTERNOS, BARRILETE, CASA DE BOMBAS, CASA DE MÁQUINAS, ABRIGO DE GÁS E ESCADA PROTEGIDA.
	PISO TÁTEL EMBORRACHADO 25x25CM. E=7mm. COR 04. BORNDUR OU EQUIVALENTE	ESCADAS, PORTAS DE ACESSO
	PISO TÁTEL CIMENTADO 40x60CM	ÁREAS EXTERNAS
	PISO EM GRANITO CINZA CORUMBÁ ACABAMENTO POLIDO E=3cm COM JUNTA SECA	PISO DO ELEVADOR
	SOLEIRA EM GRANITO CINZA CORUMBÁ POLIDO 2CM.	ONDE HAJA MUDANÇA DE PISO OU DESENVEL
	PETITREL EM MÁRMORE BRANCO ESPECIAL POLIDO COM ESPESURA DE 2,5CM	TODAS AS JANELAS COM PINGADEIRAS
	RODAPÊ EM GRANITO CINZA CORUMBÁ, ALTURA DE 10cm E COMPRIMENTO MÁXIMO DE 100cm E 2cm DE ESPESURA	SANITÁRIOS, VESTIÁRIOS, D.M.I'S, COPAS.
	INÍCIO DE PAGINAÇÃO	

COORDENADOR DE CONTRATO - JOSÉ CARLOS DA ROCHA RNP - 0500939233			
RESPONSÁVEL TÉCNICO - ROGÉRIO SOUZA CAU - A29399-7			
ARQUITETO(A) - ISABEL LUCENA CAU - A50499-8			
ALTERAÇÕES			
03			
02			
01			
NÚMERO	DATA	RESPONS.	TIPO E LOCAL DA ALTERAÇÃO
LOGÍSTICA EMPRESA			
COORDENADOR DE CONTRATO - JOSÉ CARLOS DA ROCHA RNP - 0500939233		RESPONSÁVEL TÉCNICO - ROGÉRIO SOUZA CAU - A29399-7	
ARQUITETO(A) - ISABEL LUCENA CAU - A50499-8			